



Cod.70182

**ISTRUZIONI PER L' USO / INSTRUCTION MANUAL
ISTRUZIONI ORIGINALI**

**GRAZIE PER AVER ACQUISTATO UN PRODOTTO VINCO
LEGGETE ATTENTAMENTE QUESTE ISTRUZIONI E CONSERVATE IL PRESENTE
MANUALE PER SUCCESSIVE CONSULTAZIONI.**

**THANKS FOR BUYING ONE OF THE "VINCO" PRODUCTS.
READ CAREFULLY THIS INSTRUCTIONS MANUAL AND
KEEP IT AT YOUR DISPOSAL FOR FUTURE REFERENCES.**

ATTENZIONE

1. Rimuovere il materiale di imballaggio ed assicurarsi che l'apparecchio sia integro. In caso di dubbio, rivolgersi al nostro servizio post-vendita. Non lasciare il materiale di imballaggio, come ad esempio le graffette o il sacchetto di nylon, alla portata dei bambini. Prima di accendere la stufa, controllare che la presa di corrente elettrica sia dotata di voltaggio e frequenza compatibili con quelle indicate sulla targhetta tecnica del prodotto.
2. Questo apparecchio dovrà essere collegato ad una presa di corrente approvata dalle norme di sicurezza degli impianti elettrici di tipo civile. L'impianto elettrico dovrà essere dedicato al voltaggio nominale dell'apparecchio e dovrà essere dotato di cavo di messa a terra.
3. L'apparecchio dovrà essere utilizzato soltanto per lo scopo cui esso è preposto, e cioè come stufa per il riscaldamento domestico. Qualsiasi altra applicazione è da considerarsi pericolosa.
4. Il produttore non risponderà di danni provocati dall'uso improprio di questo apparecchio. L'impiego sicuro comporta il rispetto di alcuni basilari accorgimenti di sicurezza tra i quali: non azionare la stufa con le mani bagnate, non esporre l'apparecchio all'umidità o all'acqua.
5. Posizionare la stufa su una superficie piatta e regolare.
6. Durante i periodi di non utilizzo e prima di effettuare qualsivoglia operazione di manutenzione, scollegare la spina dalla presa di corrente. L'apparecchio è composto da elementi pericolosi che non dovranno essere lasciati alla portata dei bambini.
7. Non collocare la stufa in sale da bagno e in prossimità di docce o piscine. Il cavo di alimentazione non deve venire a contatto con le superfici roventi della stufa.
8. La stufa deve essere posizionata in verticale rispetto al pavimento. Non azionare l'apparecchio nelle vicinanze di tendaggi, materiali combustibili, mobili, ecc
9. Non collocare la stufa vicino a sostanze infiammabili. Essa non dovrà, inoltre, essere collegata ad una presa che la sovrasti. Per evitare il rischio di incendi, non applicare timer, temporizzatori o dispositivi programmabili all'apparecchio.
10. Per evitare il rischio di surriscaldamento, non coprire la stufa durante l'uso. In caso di danni o anomalie nel cavo, rivolgersi immediatamente ad un centro di assistenza approvato dal produttore.
11. I bambini, gli inabili e gli anziani non sono sempre ben consapevoli dei pericoli. Si consiglia pertanto di non lasciare incustodita la stufa in loro presenza.
12. Non collegare il cavo di alimentazione a prolunghe o spine triple. Non stratonare o danneggiare in alcun modo il cavo di alimentazione. Prima di qualsiasi operazione di manutenzione, scollegare la spina dalla presa di corrente elettrica.
13. In caso di anomalie nel funzionamento, spegnere subito la stufa e scollegarla dalla presa di corrente elettrica. Per le riparazioni, rivolgersi ad un centro di assistenza autorizzato dal produttore e pretendere pezzi di ricambio originali. L'uso di parti non conformi al prodotto potrebbe comprometterne gravemente la funzionalità.
14. Non utilizzare il termoconvettore in ambienti umidi come ad esempio i servizi igienici o le sale da bagno.
15. Non manomettere la spina elettrica. Il collegamento alla rete elettrica deve essere effettuato utilizzando la spina elettrica originale fornita insieme all'apparecchio. In caso contrario decade la garanzia.
16. La non osservanza delle presenti prescrizioni fa decadere la garanzia.

Specifiche tecniche:

Stufa in fibra di carbonio

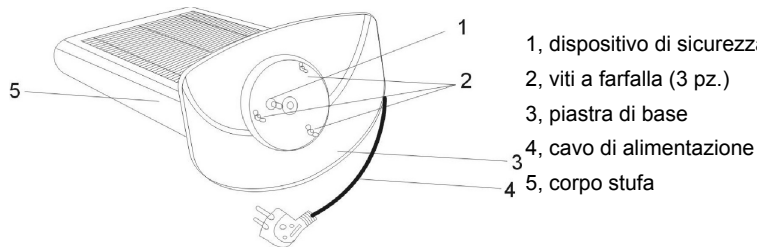
Voltaggio/Frequenza: AC220, 50Hz

Potenza nominale: 900W

Selezioni di potenza: 2 livelli 450-900W

Angolo di auto-oscillazione: 90°

COMPONENTI



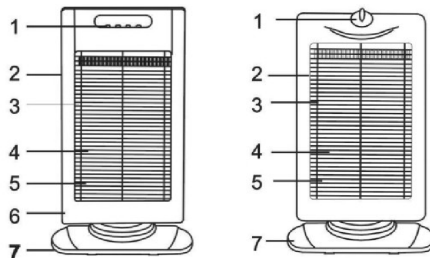
- 1, dispositivo di sicurezza anti-ribaltamento
- 2, viti a farfalla (3 pz.)
- 3, piastra di base
- 4, cavo di alimentazione
- 5, corpo stufa

Componenti:

1. Interruttore
2. Cover posteriore
3. Supporto riflettente
4. Griglia frontale
5. Elemento riscaldante
6. Cover frontale
7. Base

Montaggio e funzionamento:

1. Controllare l'elemento riscaldante prima di montare e prima di utilizzare il riscaldatore.
2. Posizionare il riscaldatore su una superficie piana
3. Montare il riscaldatore come segue:
 - a) Estrarre dalla scatola il corpo del riscaldatore e la base, quindi svitare le 3 viti sul fondo del riscaldatore.
 - b) Montare la base fissandola con le 3 viti.
4. Inserire la spina in una presa appropriata.



La potenza minima è 450W, la massima 900W.

Premere il pulsante di oscillazione per controllare questa funzione. Questo riscaldatore può ruotare verso l'alto e oscillare a destra e a sinistra in 90 gradi

Dopo l'utilizzo, ruotare l'interruttore in posizione "0" ed estrarre la spina.

MANUTENZIONE

1. Questo apparecchio richiede esclusivamente la pulizia delle superficie esterna.
2. Dopo l'uso e prima della pulizia, scollegare la spina dalla presa di corrente elettrica e attendere che la stufa si raffreddi.
3. Spolverare regolarmente le griglie
4. Per la pulizia delle superfici esterne, utilizzare esclusivamente un panno morbido inumidito. Non usare solventi

INSTRUCTION

Main specifications:

Carbon Heater

Rated Voltage: AC220, 50Hz

Rated input power: 900W

Power switch settings: 2 levels 450/900W

Auto oscillation angle: 90 degree

Parts name

Operation steps:

5. Check the heating element before using it.

6. Put the heater on the flat place

7. Install the heater:

a. Take out heater body and the base, screw out the 3 screws from the bottom of the heater

b. Put the base on the bottom of the body, and fix by these 3 screws.

8. Insert the plug in to a suitable socket.

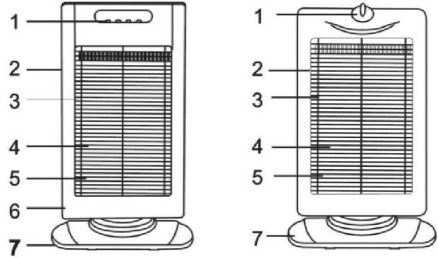
9. Power Min (450W). Max 900W.

10. Step "I": 450W, Step "II": 900W

11. Turning and oscillation:

Press the turning push to control this function, This heater can turn up-down and oscillation right and left in 90 degrees

12. After using it, turn the switch on position "0", and pull out the plug.



Warning Instructions:

1. Do not place inflammable objects in the heater's proximity.

2. It is strictly prohibited to place anything on the heater, and therefore food cooking or heating on the heater is forbidden.

3. Do not cover the heater.

Warning: do not cover the heater

4. Do not use this heater in immediate surrounding of a bath, a shower or a swimming pool.

5. A damaged electrical cord may only be replaced by qualified electrician or in laboratory certified by the importer.

13. The heater must not be located immediately below a socket-outlet.

14. Do not use this heater with a programmer, timer or any other device that switches the heater automatically, since a fire risk exists if the heater is covered or positioned incorrectly.

15. This appliance is not intended for use by persons (including children) with reduced physical, sensory or mental capabilities or lack of experience and knowledge, unless they have been given supervision or instruction concerning use of the appliance by a person responsible for their safety. Children should be supervised to ensure that they do not play with the appliance.

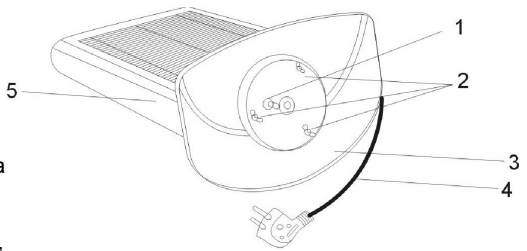
16. Warning: This heater is not equipped with a device to control the room temperature. Do not use this heater in small rooms when they are occupied by persons not capable of leaving the room on their own, unless constant supervision is provided.

Cleaning Instructions:

1. Cleaning the heater may be done with wet cloth only - spraying the heater with any sort of liquid is strictly prohibited!

2. It is absolutely prohibited to enter any sort of objects into the heater.

3. Do not clean the heater with detergents, alcohol, acids, thinner or turpentine



CERTIFICATO DI GARANZIA

Vinco s.r.l. - P.zza Statuto,1 - 14100 Asti - Italy

Modello: _____ Codice: _____

Data di acquisto _____

QUESTO CERTIFICATO NON DEVE ESSERE SPEDITO MA CONSERVATO UNITAMENTE ALL'IMBALLO ORIGINALE

La garanzia ha validità soltanto se corredata da **RICEVUTA FISCALE**,
Vi consigliamo quindi di allegarla al presente certificato di garanzia.

La garanzia ha valore per un periodo di 2 anni dalla data di acquisto (un anno in caso di beni strumentali) e viene comprovata da un documento valido agli effetti fiscali, rilasciato dal venditore autorizzato, riportante la ragione sociale dello stesso e la data in cui è stata effettuata la vendita. Affinché la garanzia sia operativa, è necessario che il certificato di garanzia sia conservato unitamente ad uno dei documenti validi agli effetti fiscali riportante gli estremi identificativi del prodotto, e che entrambi siano esibiti in caso di intervento da parte di personale tecnico dei Centri Assistenza Autorizzati.

Questo certificato di garanzia si riferisce alle condizioni di Garanzia Convenzionali del Produttore nei confronti del Consumatore e non pregiudica i diritti della Garanzia Europea (previsti dalla Dlgs 206/2005 Codice del Consumo).

Per fruire del servizio di assistenza tecnica in garanzia, il consumatore può:

1. recarsi presso il punto vendita senza alcuna incombenza ulteriore; 2. richiedere il servizio aggiuntivo di assistenza con ritiro a domicilio. Il servizio è aggiuntivo e non sostitutivo rispetto a quello di cui al punto 1 e si applica solo alle tipologie di prodotti previste da Vinco. Invitiamo a contattare Vinco allo scopo di verificare se il prodotto possa usufruire di questo servizio.

All'interno del periodo di garanzia, Vinco S.r.l. si impegna a sostituire o riparare gratuitamente le parti componenti l'apparecchio che risultino difettose all'origine per vizi di fabbricazione, senza alcuna spesa per il consumatore.

Non sono coperte dalla garanzia tutte le parti che dovessero risultare difettose a cause di negligenza o trascuratezza nell'uso (mancata osservanza delle istruzioni per il funzionamento dell'apparecchio), errata installazione o manutenzione, manutenzione operata da personale non autorizzato, danni da trasporto, ovvero di circostanze che, comunque, non possono farsi risalire a difetti di fabbricazione dell'apparecchio. Sono esclusi dalle prestazioni in garanzia gli interventi inerenti l'installazione e l'allacciamento agli impianti di alimentazione nonché le manutenzioni citate nel libretto di istruzioni. Non sono inoltre coperti da garanzia le avarie causate da urti, manomissioni o installazioni improprie. Questo certificato di garanzia è valido solo se l'apparecchiatura è venduta ed installata sul territorio italiano (compresi la Repubblica di San Marino e la Città del Vaticano). La richiesta di intervento per riparazioni in garanzia verrà evasa con prontezza dagli organi competenti, compatibilmente con le esigenze di carattere organizzativo. Il produttore non potrà comunque rispondere di disagi dipendenti da eventuali ritardi nell'esecuzione dell'intervento. Il consumatore finale dovrà presentare l'apparecchio da riparare in garanzia presso il punto vendita, unitamente al documento fiscale di acquisto ed al certificato di garanzia. Il produttore declina inoltre ogni responsabilità per eventuali danni che possano, direttamente o indirettamente, derivare a persone, cose ed animali domestici in conseguenza della mancata osservanza di tutte le prescrizioni indicate nell'apposito Libretto Istruzioni e concernenti specialmente le avvertenze in tema di installazione, uso e manutenzione dell'apparecchio. Qualora l'apparecchio venisse riparato presso uno dei Centri Assistenza Autorizzati indicati dal produttore, i rischi di trasporto relativi saranno a carico dell'utente nel caso di invio diretto ed a carico del Servizio nel caso di ritiro presso l'utente.



DICHIARAZIONE CE DI CONFORMITÀ

(Ai sensi delle direttive EMC 2014/30/UE Allegato IV e LVD 2014/35/UE Allegato IV)

VINCO S.r.l.
Piazza Statuto n.1 - 14100 Asti

DICHIARA

sotto alla propria responsabilità, che la seguente apparecchiatura identificata come:

Tipo:	stufa elettrica
Modello:	TCCH12-4
Marca:	VINCO
Da numero di serie:	n.a.
Anno di fabbricazione:	2020

Soddisfa i pertinenti requisiti delle seguenti direttive:

LVD 2014/35/UE

EMC 2014/30/UE

RoHS 2015/863/UE del 31/03/2015, recante modifica dell'allegato II della direttiva 2011/65/UE del Parlamento europeo e del Consiglio per quanto riguarda l'elenco delle sostanze con restrizioni d'uso

Norme armonizzate:

EN 60335-2-30:2009+A11:2012

EN 60335-1:2012+A11:2014

EN 62233:2008

EN 55014-1:2006+A1:2009+A2:2011

EN 55014-2:1997+A1:2001+A2:2008

EN 61000-3-2:2006+A1:2009+A2:2009

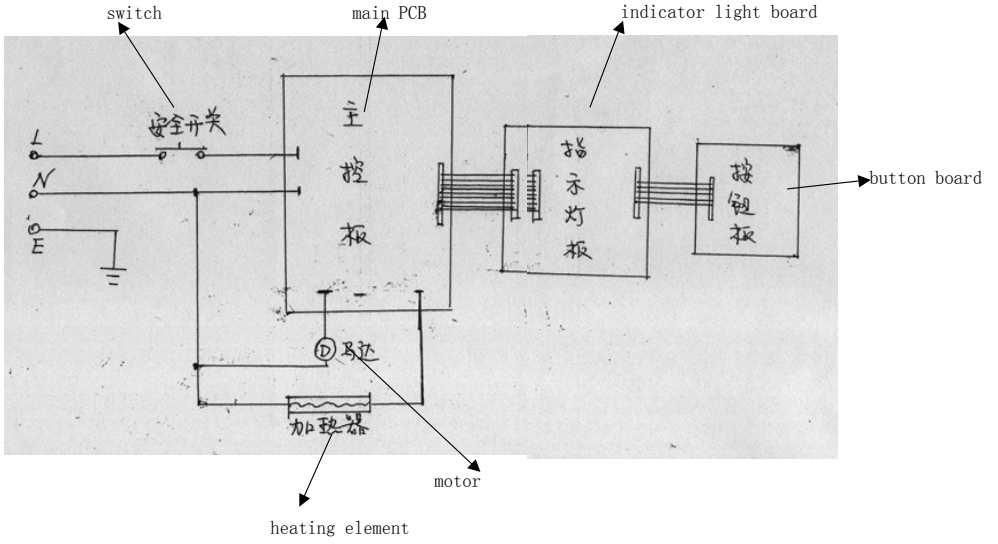
EN 61000-3-36:2008

La persona autorizzata a costituire il fascicolo tecnico, stabilita nell'Unione Europea, è Daniele Nossa, presso VINCO S.r.l.
Piazza Statuto n.1 - 14100 Asti, Italia.

Asti, 17/04/2020

Luogo e data

Legale rappresentante (Lidio Conti)





MADE IN CHINA

Importato da Vinco s.r.l.

Sede: P.zza Statuto, 1 - 14100 Asti - ITALIA

Tel. 0039 0141 351284 Fax: 0039 0141 351285

e-mail: info@vincoasti.it - web site: www.vincoasti.it

CENTRO RICAMBI E ASSISTENZA

V.le Giordana, 7 - 10024 Moncalieri (TO) - ITALIA

Tel. 0141.1766315 - e.mail: assistenza@vincoasti.it - ricambi@vincoasti.it